



Universität
Bremen

Universität Bremen

Fachbereich 12
Erziehungs- und
Bildungswissenschaften

Bachelor Komplementärfach Erziehungs- und Bildungswissenschaften

Orientierungsveranstaltung am 09. und 12.10.2023

Agenda

- ✓ Ziele, Schwerpunkte und Tätigkeitsfelder
- ✓ Berufliche Perspektiven
- ✓ Fächerkombinationen
- ✓ Studiengangsaufbau
- ✓ Hinweise auf weitere Infos
- ✓ Anlaufstellen für das Studium

Ziele und Schwerpunkte

- Profilierung durch Ergänzung des Profulfachs um eine pädagogischen Richtung
 - Kontext sind außerschulische pädagogische Tätigkeitsfelder
- fachlichen Schwerpunkt bildet das Profulfach (PF) mit 2/3 des gesamten BA-Studiums
- 1/3 des Studiums (= 60 Credit Points) entfällt auf das Komplementärfach

Tätigkeitsfelder

- Pädagogische Beratungseinrichtungen (z. B. Erziehungs- und Familienberatung, Ausbildungs- und Berufsberatung)
- Außerunterrichtliche schulische Bildungsarbeit (z.B. in Ganztagschulen)
- Kultur- und Freizeitpädagogik (z.B. in soziokulturellen Zentren, in der Museums- oder Theaterpädagogik)
- Weiterbildung in Verbänden und Betrieben (z.B. in gewerkschaftlicher Bildungsarbeit)
- Allgemeine Erwachsenenbildung (z.B. in VHS)





Berufliche Perspektiven

- **Profilentwicklung:** individuelle Kombination des Profilsfachs mit dem Komplementärfach
- **Weiterqualifizierung:** Master „Erziehungs- und Bildungswissenschaften“ an der Universität Bremen
- **Vielfalt der Perspektiven:** über Masterstudium Zugang zu weiteren Handlungsfeldern, Qualifikationswegen und Promotion

Fächerkombinationen

Fächergruppe A

- Biologie
- Deutsch/Germanistik
- Kommunikations- und Medienwissenschaft
- Mathematik
- Public Health
- Rechtswissenschaft
- Spanisch/Hispanistik
- Wirtschaftswissenschaft



Fächergruppe B

- Englisch/English-Speaking Cultures
- **Erziehungs- und Bildungswissenschaften**
- Geschichte
- Kunst-Medien-Ästhetische Bildung
- Linguistik/Language Sciences
- Musikpädagogik (Lehramt)
- Musikwissenschaft
- Physik
- Politikwissenschaft / Politik-Arbeit-Wirtschaft (Lehramt)
- Sachunterricht/Interdisziplinäre Sachbildung
- Soziologie



Fächergruppe C

- Chemie
- Elementarmathematik*
- Französisch/ Frankoromanistik
- Geographie
- Informatik
- Inklusive Pädagogik*
- Kulturwissenschaft
- Philosophie
- Religionspädagogik (Lehramt)
- Religionswissenschaft

Studieren



- Regelstudienzeit bei Kombination aus unterschiedlichen Fächergruppen möglich
- Andernfalls: überschneidungsfreies Studieren nicht möglich!

Umfrage

Erstis 2023/24



Studienstruktur

Modul:

- inhaltliche Lehreinheit
- Dauer - ein oder zwei Semester
- Kann verschiedene Lehrveranstaltungsarten umfassen (z.B. Vorlesungen, Übungen, Seminare, Praktika)

Credit Points (CP):

- Einheit für durchschnittlichen Arbeitsaufwand (für ein Seminar oder Modul)
- 1 CP entspricht etwa 30 Arbeitsstunden





Studienstruktur

CP in einem Modul:

- ✓ Anwesenheit (2 CP; Seminar und Vorlesung)
- ✓ Vor- und Nachbereitung (2 CP; Seminar und Vorlesung)
- ✓ Prüfungsleistung im Seminar (1–4 CP; Seminar)



Studienstruktur

CP Verhältnis Profil- und Komplementärfach:

- 40 Stunden pro Woche
- 30 CP pro Semester

Insgesamt 180 CP:

- 120 CP Profilfach
- 60 CP Komplementärfach EBW



Veranstaltungsformate

- **Vorlesungen** bieten einen breiten Einblick
- **Seminare** vertiefen einzelne Aspekte
- **Projektseminar** verbindet Theorie und Praxis über komplexe Vorhaben

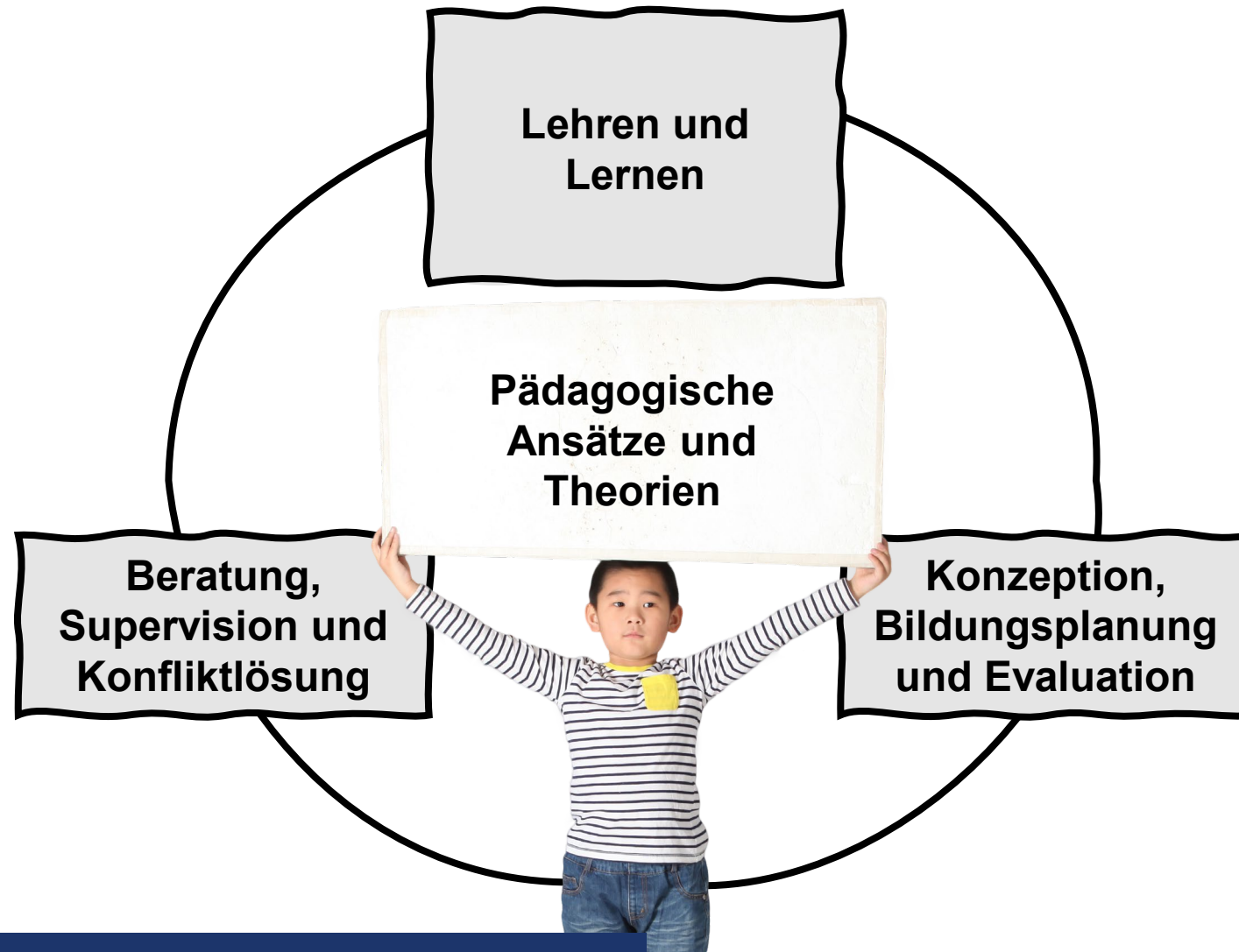
Inhalt des BA Komplementärfach EBW

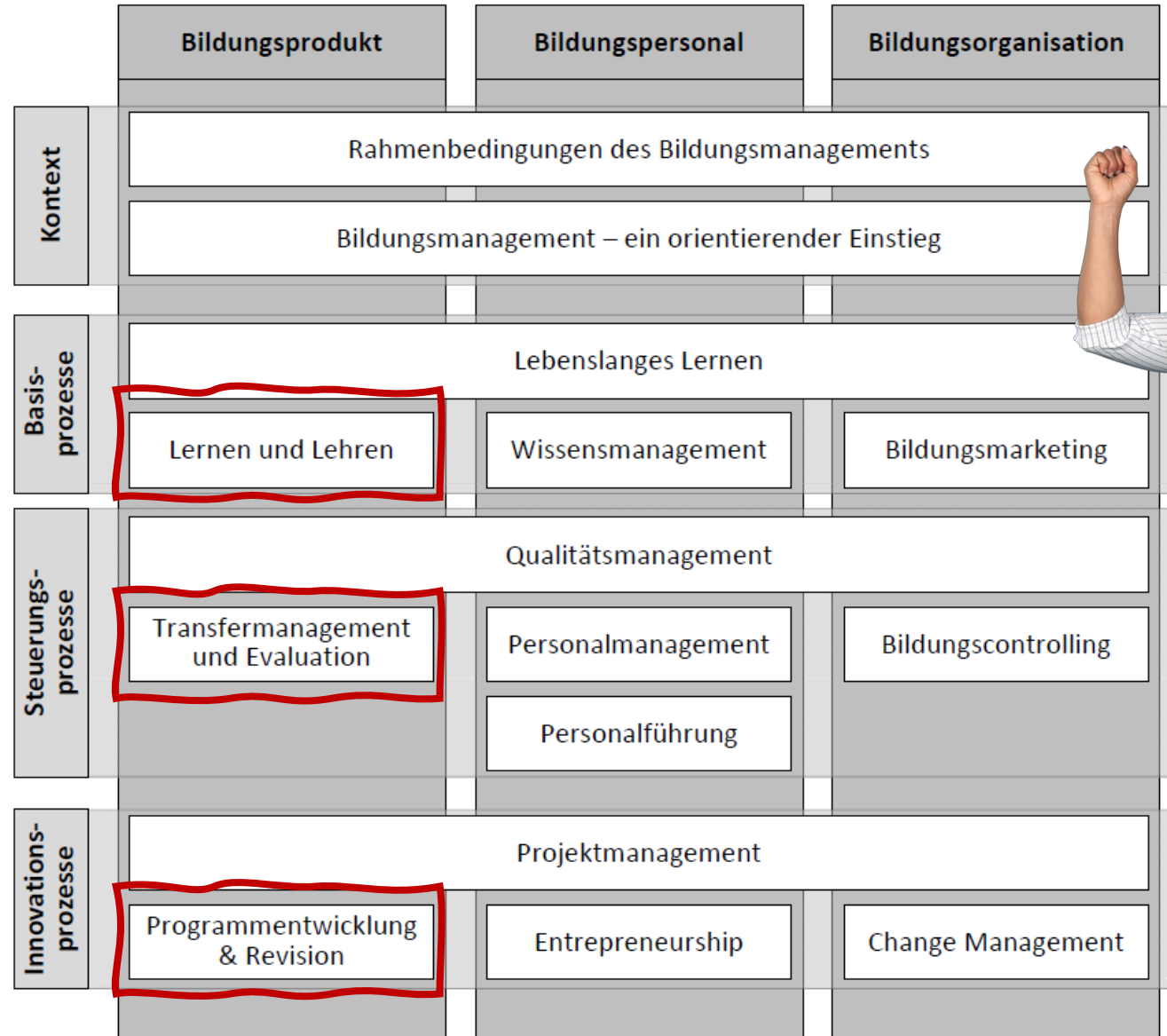
Einführung in Fragestellungen und Theorien der Erziehungs- und Bildungswissenschaften

Weiterführende Vertiefung zentraler pädagogischer Handlungsfelder


Umfangreiches Projektseminar zur Verzahnung von Theorie und Praxis

Pädagogische Handlungsfelder





Strukturmodell der Handlungsfelder. Darstellung nach Gessler (2023)



Komplementärfach „Erziehungs- und Bildungswissenschaften“				Σ 60 CP
3. Jahr	6. Sem.	EW-BA 5.2: Beratung, Supervision und Konfliktlösung II: Supervision und Konfliktlösung 6 CP / P / MP		15 CP
	5. Sem.	EW-BA 6: Projektseminar 12 CP / WP / MP (9 CP)		
2. Jahr	4. Sem.	EW-BA 5.1: Beratung, Supervision und Konfliktlösung I: Bildungsberatung 6 CP / P / MP	(3 CP)	21 CP
	3. Sem.	EW-BA 4.1: Planung und Evaluation I: Angebots- und Programmplanung 6 CP / P / MP	EW-BA 4.2: Planung und Evaluation II: Bildungsevaluation 6 CP / P / MP	
1. Jahr	2. Sem.	EW-BA 2: Bildungssozialisation 6 CP / P / MP	EW-BA 3.2: Lernen und Lehren II: Lehren 6 CP / P / MP	24 CP
	1. Sem.	EW-BA 1: Grundstrukturen pädagogischen Denkens und Handelns 6 CP / P / MP	EW-BA 3.1: Lernen und Lehren I: Lernen 6 CP / P / MP	

Beispiel Workloadberechnung

EW-BA1. Grundstrukturen pädagogischen Denkens und Handelns

Das Modul besteht aus 2 Veranstaltungen á 2 SWS (= 4 SWS insgesamt)

Vorlesung:

- Präsenz: 30 Arbeitsstunden
- selbstständiges Arbeiten: 30 Arbeitsstunden

Vertiefungsseminar:

- Präsenz: 30 Arbeitsstunden,
- Selbstständiges Arbeiten: 30 Arbeitsstunden
- Gruppenarbeit: 30 Arbeitsstunden
- Prüfungsvorbereitung & Prüfungsdurchführung: 30 Arbeitsstunden

Gesamt: 180 Arbeitsstunden = 6 CP

Tools fürs Studium

- Modulhandbuch
- Vorlesungsverzeichnis
- StudIP
- Bibliothek
- Studierwerkstatt
 - Wissenschaftliches Arbeiten und Schreiben
 - Studienorganisation und Prüfungsvorbereitung
 - Lernen an der Universität
 - Kommunikation zwischen Moderation und Präsentation



Gezielte Profilbildung

Vielfalt der möglichen Berufsfelder erfordert ein hohes Maß an selbstgesteuerter Suche und Profilbildung.

Besonders wichtig herauszufinden:

- Eigene Interessen
- Eigene Fähigkeiten
- Eigene Zielvorstellungen

Studienzeit bewusst nutzen:

- Auszuprobieren
- Kennenlernen
- Fehler machen
- Daraus lernen



Auslandsaufenthalt

- Zahlreiche Erasmus-Kooperationsverträge
- Vielfältige Studienmöglichkeiten an Partnerhochschule im EU-Raum

Bei Interesse:

- Frühzeitig Informieren
- Weiteres bei der Erasmuskoordinatorin



Anlaufstellen Studium

Studienzentrum und Erasmus-Büro FB 12

Studienberatung: Kathrin Schmidt

Gebäude GW 2, Raum A 2.390

Tel.: (0421) 218-69070

E-Mail: szfb12@uni-bremen.de

Sprechzeiten: n. Vb.

Erasmus-Beratung: Lara-Joy Rensen

Gebäude GW 2, Raum A 2.390

Tel.: (0421) 218-69071

E-Mail: erasm12@uni-bremen.de

Sprechzeiten: n. Vb.

Studienfachberatung

Dr. Daniela Ahrens

Gebäude ITB, Raum 1.09

Tel.: (0421) 218-66277

E-Mail: dahrens@uni-bremen.de

Sprechzeiten: n. Vb.



Anlaufstellen Beeinträchtigungen im Studium



KIS – Kontakt- und Informationsstelle für Studierende

mit Behinderung oder chronischer Erkrankung

Dr. Ingrid Zondervan

www.uni-bremen.de/kis

kis@uni-bremen.de

0421 218 61050

Sprechzeiten nur nach Vereinbarung

kivi – Kritische Initiative für Vielfalt und Inklusion Zusammenschluss von Studierenden

www.uni-bremen.de/kivi

kivi@uni-bremen.de

Aktuelle Sprechzeiten: Siehe Internet





Für Menschen, die durch eine körperliche/psychische Erkrankung oder Beeinträchtigung im Studium eingeschränkt sind, gibt es bei Studienleistungen die Möglichkeit eines Nachteilsausgleiches.
Die KIS berät dazu gern!

KIS – Kontakt- und Informationsstelle für Studierende mit Behinderung oder chronischer Erkrankung

www.uni-bremen.de/kis

kis@uni-bremen.de

0421 218 61050

Dr. Ingrid Zondervan



Platzhalter
Logo



Platzhalter
Logo



People studying with a physical or mental impairment are often directly disadvantaged during their studies. Academic adjustments intend to counterbalance those disadvantages.

KIS provides advice on all questions regarding studying with special needs!

KIS – Office for Students with Disabilities or Chronic Diseases

www.uni-bremen.de/kis

kis@uni-bremen.de

0421 218 61050

Dr. Ingrid Zondervan



Platzhalter
Logo



Platzhalter
Logo

Psychologische Beratung und Sozialberatung (PBS)



Sozialberatung

Erstanlaufstelle bei sozialen, finanziellen bzw. wirtschaftlichen Fragestellungen von Studierenden



Psychologische Beratung

Beratung bei studienbezogenen und persönlichen Problemen
Einzelberatung, Gruppen, Workshops

Alle Beratungen unterliegen der Schweigepflicht und sind kostenfrei.

The counselling is subject to confidentiality, free of charge and also available in English.

Kontakt und Anmeldung über das PBS-Sekretariat



Telefon: (0421) 2201-11310

Internet: www.stw-bremen.de



Adresse: Campuspark Uni Bremen
Zentralbereich am Mensasee
Bibliothekstr. 2b, 28359

Bremen

Öffnungszeiten: Mo, Di, Do, Fr: 9 - 13
Uhr

Mi: 14 - 16 Uhr

StugA Erziehungs- und Bildungswissenschaften

Wir sind der StugA Erziehungs- und Bildungswissenschaften (EBW) für Bachelor- und Master-Studierende im Fachbereich 12

Unsere Aufgaben sind...

- Organisation der studentischen Mitbestimmung im Studiengang
- Kommunikation zwischen Studierenden und Lehrenden
- Organisation und Koordination von Veranstaltungen
- Vertretung der Studierenden in Gremien.

Macht mit!

Wir suchen immer neue Leute, die Interesse und Ideen haben das studentische Leben mitzugestalten.

Kontakt:

Für Fragen, Anregungen, Kritik oder Terminabsprachen für persönliche Beratung schreibt uns bitte eine Mail an stuga_ew@uni-bremen.de ✉ . Raum: GW2, 1710.

Wir sind auch bei Facebook erreichbar: facebook.com/stuga-ebw 

Wir freuen uns auf euch,

euer StugA EBW

Studierendenvertretung

- [StugA EBW](#)
- [StugA BiPEb](#)
- [StugA GO](#)



Informationen zu Studium und Studiengang

<https://www.uni-bremen.de/fb12/erstsemester>

<https://www.uni-bremen.de/fb12/studium-lehre/ansprechpartnerinnen>

<https://ebw-bremen.info/>

FAQ und Downloads

EBW BLOG FOLGEN

Geben Sie hier Ihre E-Mail Adresse ein,
um dem Blog zu folgen und Nachrichten
über neue Posts per E-Mail zu erhalten.



Wir wünschen allen einen guten
Start ins Studium!

